Kidney-Chek™

Test de salive du contrôle de santé

Le saviez-vous ?

1 chat sur 3 et 1 chien sur 10 seront affectés par l'insuffisance rénale au cours de leur vie et les signes sont faciles à ignorer

La détection précoce des problèmes rénaux et la mise en place d'un plan de traitement peut:

- peut prolonger la durée de vie restante de votre animal de compagnie par 3, et
- éviter qu'il ne souffre !

Les chats et les chiens ont un risque plus élevé d'une insuffisance rénale non diagnostiquée s'ils:

- ont 7 ans et plus,
- ne se font pas consulter par un vétérinaire tous les ans,
- appartiennent à une race à haut risque,
- prennent des médicaments contre la douleur,
- ont subi une lésion rénale,
- présentent des signes d'insuffisance rénale (c'est-à-dire une augmentation de la soif et de la miction).

Kidney-Chek™ mesure l'urée salivaire, un marqueur de la fonction rénale.

Un taux élevé d'urée salivaire peut être signe d'un grave problème de santé.

Kidney-Chek™ est facile à utiliser à la maison, et vous obtenez les résultats en 2 minutes.

Quand est-ce que l'animal de compagnie doit se faire consulter par un vétérinaire ?

- Lorsque Kidney-Chek™ indique un **score élevé.**
- Un animal de compagnie présente **des signes de maladie** si Kidney-Chek™ indique un score normal.
- Si l'animal affiche un **comportement inhabituel** tel que : avoir des "accidents", renifler la nourriture mais ne la mange pas, etc).

4 étapes faciles !

1. Retirez la bande de l'emballage et procurez-vous un chronomètre.



2. Mouillez le tampon sur les gencives de l'animal. Environ 10 secondes suffisent normalement pour mouiller le tampon complètement.

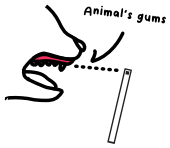

3. Démarrez le chronométre et attendez exactement 2 minutes.

4. Interprétez le résultat du test immédiatement en utilisant les scores de couleurs sur le dos de l'emballage Kidney-Chek™.



Tutoriel vidéo

Pour Chats **Pour Chiens**

Conseils pour une Bonne Utilisation

- Lisez la couleur au centre du tampon; ignorez les bords sombres.
- Si vous êtes incertain de la couleur, répétez le test avec une nouvelle bande.
- Évitez d'endommager les tampons sur les dents ou la langue de l'animal.
- Assurez-vous de mouiller le tampon complètement. Si le tampon est jaune vif, il n'est peut-être pas assez mouillé.

Pour plus d'informations, visitez

kidneychek.com

Kidney-Chek™

Test de salive du contrôle de santé

Qu’est-ce que l’insuffisance rénale chronique ?

L'insuffisance rénale chronique se définit par une perte progressive et permanente des néphrons (structures du rein chargées de filtrer les déchets du sang et de réguler l'équilibre hydrique et électrolytique de l'organisme). Il s'agit d'une maladie mortelle qui peut s'aggraver très rapidement si des mesures ne sont pas prises pour préserver la fonction rénale restante dès qu'un problème est détecté. Une grande partie (60 à 70 %) des néphrons sont endommagés au moment où les signes de la maladie se manifestent.

Que fait Kidney-Chek™ ?

Kidney-Chek™ est un test salivaire qui permet de détecter l'urée chez les chiens et les chats. L'urée est un déchet qui provient de la digestion des protéines et qui s'accumule dans le sang si les reins ne le filtrent pas correctement. Lorsque l'urée sanguine atteint un niveau anormal, elle passe dans la salive. L'azote uréique sanguin (BUN) est ce que le vétérinaire regarde pour évaluer les niveaux d'urée lorsqu'il fait des analyses de sang.

Quand est-ce que les parents d'animaux de compagnie doivent-ils utiliser Kidney-Chek™ ?

L'insuffisance rénale chronique est plus fréquente chez les animaux matures et âgés, c'est pourquoi nous recommandons aux parents d'animaux d'utiliser Kidney-Chek™ comme test de dépistage régulier tous les 4 mois à partir de l'âge de 7 ans.

Nous recommandons aux animaux de voir leur vétérinaire s'ils présentent des signes de maladie, mais nous savons aussi qu'il y a de nombreuses raisons pour lesquelles un parent d'animal de compagnie peut hésiter à aller chez le vétérinaire tout de suite. Dans ces situations, Kidney-Chek™ peut aider les gens à comprendre que leur animal de compagnie rencontre un problème qui nécessite une attention vétérinaire et les encourager à demander de l'aide avant que leur animal ne devienne très malade.

Voici quelques signes d'une insuffisance rénale chronique chez les animaux de compagnie:

- Une soif accrue
- Urine plus abondante ou fréquente
- Déshydratation
- Mauvaise haleine
- Mauvaise qualité du pelage
- Faiblesse musculaire
- Léthargie
- Vomissements
- Diminution de l'appétit
- Perte de poids et de muscle
- Nausées (bave, léchage des lèvres)

Qu’est-ce que Kidney-Chek™ NE fais PAS ?

Il ne permet **PAS** de diagnostiquer une insuffisance rénale. Une urée élevée est un résultat courant chez les animaux de compagnie atteints d’insuffisance rénale chronique, mais elle peut être causée par d'autres conditions (ex : déshydratation, blocages dans les voies urinaires, saignements gastro-intestinaux, etc.)

Il ne remplace **PAS** les examens de bien-être de routine avec un vétérinaire. Kidney-Chek™ est un outil de dépistage supplémentaire à utiliser entre les visites chez le vétérinaire afin que les parents d'animaux puissent être alertés d'un problème et obtenir de l'aide avant que leur animal ne montre des signes de maladie.

Nous n'avons **PAS** de données pour soutenir l'utilisation de Kidney-Chek™ comme outil de surveillance pour les animaux de compagnie atteints d’insuffisance rénale chronique connue. Notre étude a porté sur des animaux de compagnie qui n'avaient pas été préalablement diagnostiqués avec une insuffisance rénale chronique.

Pour plus d’informations, visitez
kidneychek.com